

FIP France Excellence

Informations financières au 31/12/2025

CARACTÉRISTIQUES GÉNÉRALES

Forme juridique	Fonds d'Investissement de Proximité
Codes ISIN	Part A - FR0011532019
Région d'investissement	Midi-Pyrénées, Languedoc-Roussillon, Aquitaine, PACA
Taux de réduction fiscale	18% IR
Dépositaire	SOCIÉTÉ GÉNÉRALE
Rachats de parts	Pas de rachat possible depuis l'entrée en pré-liquidation
Nombre de PME en portefeuille au 31/12/2025	2
Statut	Depuis le 31/12/2021 - Liquidation
Valeur d'origine de la part (nominal)	500€
Valeur liquidative au 31/12/2025 (distributions incluses)	385,26€
Valeur liquidative au 31/12/2025 (après distributions)	190,26€
Performance depuis l'origine	-22,95%
Performance depuis l'origine avantage fiscal inclus ⁽¹⁾	-6,03%

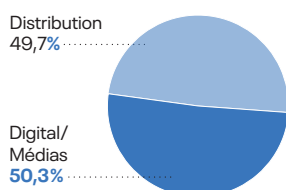
DISTRIBUTIONS EFFECTUÉES

Date	Montant brut par part	Pourcentage du nominal
30/04/2021	75,00€	15%
29/10/2021	60,00€	12%
12/11/2024	60,00€	12%

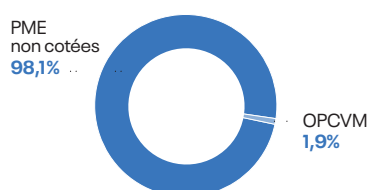
HORIZON D'INVESTISSEMENT



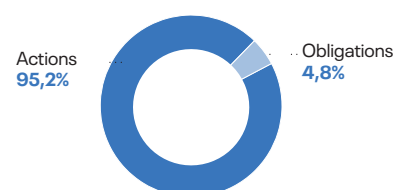
RÉPARTITION SECTORIELLE



RÉPARTITION DE L'ACTIF NET



RÉPARTITION DE L'ACTIF INVESTI EN PME



⁽¹⁾ Cette performance est donnée à titre indicatif et a été calculée pour un investissement optimisé fiscalement, bénéficiant du taux maximal de réduction d'impôt. En effet, cette réduction est définitivement acquise sous certaines conditions, notamment de durée de détention des titres, et dépend de la situation individuelle de chacun, le plafonnement des niches fiscales pouvant limiter la portée de cet avantage fiscal.

PRINCIPALES SOCIÉTÉS DU PORTEFEUILLE

Nom	Activité	Région	% du Fonds ⁽²⁾
Intuilab	Édition de logiciels	Occitanie	10%
Geronimo - Gelazur	Groupe de négoce de produits de la mer surgelés	PACA	9,9%

⁽²⁾ calculé sur les souscriptions initiales.

PRINCIPALES SORTIES RÉALISÉES

Nom	Activité	Année de sortie	Multiple réalisé
Nap	Distribution de produits de diversification auprès des commerces de presse	2016	Entre 1 et 1,5x
Take & Buy	Commercialisation d'opérations de mobile to store	2018	Moins de 1x
Sequoiasoft	édition de logiciels pour les acteurs de l'hébergement et de la restauration	2019	Entre 1,5 et 2x
Net Reviews	Solution de collecte et publication d'avis clients sur internet	2019	Entre 7,5 et 8x
The Schools of the Media Industry	Groupe de 6 écoles privées délivrant des formations dans les métiers de l'art, des médias, de l'audiovisuel, du journalisme et de la mode	2020	Entre 1,5 et 2x
Everblue	Réseau de distribution de piscines	2021	Entre 1,5 et 2x
Dujiarco	Spécialiste dans la fourniture d'installations métalliques complexes à destination des moyennes et grosses centrales hydroélectriques	2021	Entre 1,5 et 2x
France Perfusion	Perfusion et nutrition à domicile	2021	Moins de 0,5x
Holding Pacte	Maintenance et vente de périphériques d'impression	2022	Moins de 0,5x
Baghera Développement	Groupe de boulangeries	2023	Moins de 0,5x
Adveez	Géolocalisation d'objets	2024	Entre 1,5 et 2x

VALEUR LIQUIDATIVE ET FRAIS DES FONDS

		SOMME DE LA VALEUR LIQUIDATIVE ET DES DISTRIBUTIONS pour une part ou un titre de capital ou donnant accès au capital ordinaire, en € ; frais de gestion et de distribution (hors droits d'entrée) réellement prélevés depuis la souscription (calculés selon une méthode normalisée)									
Année de création	Grandeur constatée	2016	2017	2018	2019	2020	2021	2022	2023	2024	2025
2013	VL+distributions	457,44 €	394,50 €	389,24 €	413,26 €	341,66 €	310,88 €	318,80 €	352,30 €	363,84 €	385,26 €
	Montant des frais	60,71 €	80,21 €	90,80 €	120,85 €	141,64 €	161,37 €	165,23 €	165,56 €	166,32 €	166,39 € ⁽³⁾

Le montant des frais ainsi que les valeurs liquidatives majorées des distributions figurant dans ce tableau résultent d'une simulation selon les normes réglementaires prévues à l'article 7 de l'arrêté du 10 avril 2012 pris pour l'application du décret n°2012-465 du 10 avril 2012 relatif à l'encadrement et à la transparence des frais et commissions prélevés directement ou indirectement par les Fonds et sociétés mentionnés aux articles 199 terdecies-0 A et 885-0 V bis du Code Général des Impôts.

Le calcul des grandeurs présentées dans le tableau défini au présent article est effectué selon les normes, conventions et hypothèses suivantes :

i) La grandeur dénommée "Montant des frais" est égale au ratio entre :

- le montant total des frais et commissions de commercialisation, de placement et de gestion (hors droits d'entrée) réellement prélevés depuis la souscription ;
- le ratio entre, d'une part, le montant des souscriptions initiales totales telles que définies à l'article 1^{er} de l'arrêté du 10 avril 2012 et, d'autre part, la valeur de souscription initiale d'une part ou d'un titre de capital ou donnant accès au capital ordinaire telle que définie à ce même article.

ii) La grandeur dénommée "Somme de la valeur liquidative et des distributions, d'une part ou d'un titre de capital ou donnant accès au capital ordinaire" est égale à la somme de :

- la valeur liquidative d'une part ou d'un titre de capital ou donnant accès au capital ordinaire ;
- le montant total des distributions réalisées au bénéfice de cette part ou de ce titre depuis la souscription au Fonds ou aux titres de capital ou donnant accès au capital de la société.

⁽³⁾ Ce tableau mentionne les frais effectivement payés par le Fonds au vu de ses contraintes d'investissement et de sa trésorerie disponible. L'ensemble des frais dus par le Fonds et pris en compte dans la valeur liquidative s'élève toutefois à 166,43 €.

COMMENTAIRE DE GESTION

Au 31 décembre 2025, sur les investissements qu'il a réalisés, avant imputation des frais de gestion et de fonctionnement, le Fonds enregistre depuis sa création une plus-value de 10,40 % par part.

En effet, ce Fonds initialement investi dans 23 PME a réalisé 15 cessions partielles ou totales ayant permis de générer une plus-value. Cette plus-value couvre les effets de 7 défaillances rencontrées sur les secteurs de la distribution, du digital et de l'informatique. Les titres restant en portefeuille ainsi que la part libre enregistrent, quant à eux, une plus-value latente de 94 € par part.

La valeur liquidative du Fonds est en hausse par rapport au semestre dernier. En effet, les titres de la société Geronimo ont été revalorisés pour tenir compte de la sortie des titres intervenue le mois de janvier 2026.

L'équipe de gestion fait son possible pour liquider les dernières lignes dans les meilleures conditions mais manque de visibilité sur le délai de sortie de la société Intuilab. En effet, après l'arrêt du process de cession initié en 2023, une transition managériale a donc été entamée sur l'année 2024 et s'est finalisée par le recrutement d'un directeur général qui a rejoint la société en début d'année 2025. Ce recrutement a permis de donner un nouvel élan à la société et de relancer le process de cession que nous recherchons à faire aboutir sous 24 mois environ.

Pour rappel, la société de gestion a procédé à une distribution partielle en date du 20/02/2026, à hauteur de 24,60 % de la valeur nominale, soit 123 € part part.

Dissolution du fonds :

Compte tenu du dépassement de la durée de vie du FIP France EXCELLENCE de plus de 4 ans, la société de gestion M CAPITAL PARTNERS a mis en place un dispositif de liquidation des fonds conformément à l'instruction DOC 2011-22 en créant une structure de défaillance nommée M CAPITAL RUN OFF immatriculée au RCS de TOULOUSE n°100 862 382. Cette société dédiée est détenue à 100 % par la société de gestion M CAPITAL PARTNERS avec pour seul objet la liquidation des FIA. Pour ce faire, cette société a racheté les titres et créances résiduels à la valeur symbolique de 1 € sur la fin du premier trimestre 2026.

Dans le cas où les titres rachetés bénéficieraient de produit de cession ou complément de prix encaissés postérieurement à ce transfert, les sommes vous seront directement remboursées par la société M CAPITAL RUN OFF et ce, conformément aux règles de fonctionnement encadrées par ce dispositif.

Nous ne manquerons pas de vous tenir informé de la réalisation effective de ces opérations dès lors qu'elles auront été définitivement validées avec l'AMF et la société de gestion. L'équipe de gestion procédera alors à une dernière distribution sur le premier semestre 2026, à hauteur de 0,83 % de la valeur nominale résiduelle, soit 1,51 € par part.

M-CAPITAL

PARIS | 25, rue du 4 Septembre - 75001 Paris

TOULOUSE | 8, rue des Trente-Six Ponts - CS 64210 - 31031 Toulouse Cedex 4

contact@mcapital.fr

www.mcapital.fr

N° d'agrément AMF : GP 02-028